

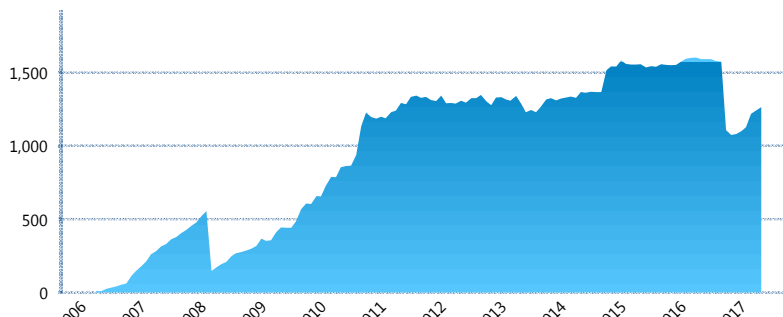
I. INFORMACIÓN FINANCIERA

I) Detalles del Fondo

Detalles del Fondo	
Razón Social	Siefore Coppel Básica 1 S.A. de C.V.
Inicio de Operaciones	28/04/2006
Tipo de Fondo	Básica
Clave Bolsa	COPPEL1
Activos Administrados *	1,265
ISIN	MX54CO0K0029
Comisión Anual	1.1%
Administrador	Afore Coppel S.A. de C.V.
Director General	Lic. Mauricio Adrián Alarcón Montes de Oca
Presidente del Consejo	Enrique Ramón Coppel Luken

Activos Administrados *

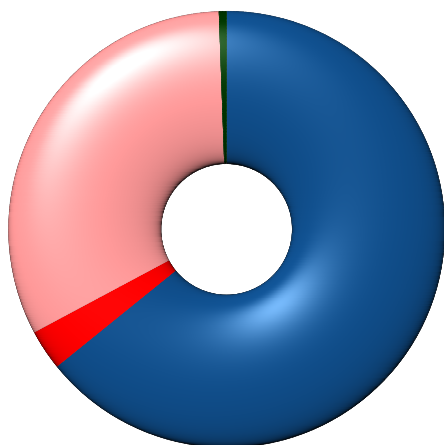
\$1,265



*Cifras en millones de pesos

Contiene el efecto de fusiones, cortes transversales y transferencias por edad. Para mayor información consultar: <http://www.consar.gob.mx/gobmx/Aplicativo/Factsheets/EC/ECSAR.pdf>

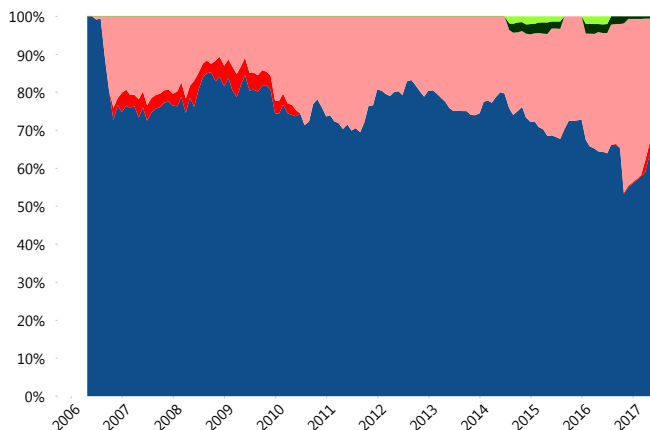
II) Inversiones



Deuda Gubernamental	64.19%
Deuda Internacional	2.99%
Deuda Nacional	32.26%
Renta Variable Internacional	0.56%

Tipo de Instrumento		Coppel (SB1)	Sistema Básicas 1**
Renta Variable Nacional	Renta Variable Nacional	0.00%	1.58%
	Total	0.00%	1.58%
Renta Variable Internacional	Renta Variable Internacional	0.56%	3.61%
	Total	0.56%	3.61%
FIBRAS	FIBRAS	0.00%	0.75%
	Total	0.00%	0.75%
Deuda Nacional	Alimentos	0.28%	0.67%
	Automotriz	0.00%	0.01%
	Banca de Desarrollo	3.24%	2.28%
	Bancario	1.31%	1.94%
	Bebidas	0.00%	0.77%
	Cemento	0.00%	0.04%
	Centros Comerciales	0.43%	0.07%
	Consumo	0.00%	0.73%
	Empresas Productivas del Estado	4.30%	4.75%
	Estados	0.56%	1.71%
	Europeos	0.00%	2.87%
	Grupos Industriales	0.70%	0.78%
	Infraestructura	9.53%	5.32%
	Otros	2.27%	1.24%
	Papel	0.00%	0.29%
	Serv. Financieros	0.00%	0.42%
Telecom	4.07%	1.23%	
Transporte	1.74%	0.29%	
Vivienda	3.81%	3.35%	
Total	32.26%	28.74%	
Deuda Internacional	Deuda Internacional	2.99%	1.91%
	Total	2.99%	1.91%
Deuda Gubernamental	BONDES	12.31%	0.59%
	BONOS	0.00%	9.65%
	BPA182	0.00%	2.15%
	CBIC	0.00%	4.48%
	CETES	0.00%	1.57%
	REPORTO	5.96%	1.95%
	UDIBONO	45.92%	42.32%
UMS	0.00%	0.69%	
Total	64.19%	63.39%	
Total	100.00%	100.00%	

Evolución de Inversiones



Deuda Gubernamental	Renta Variable Nacional
Deuda Internacional	
Deuda Nacional	
Renta Variable Internacional	

**Considera las inversiones de todo el grupo de SIEFORES Básicas 1 Cifras al cierre de mayo de 2017

III) Desempeño

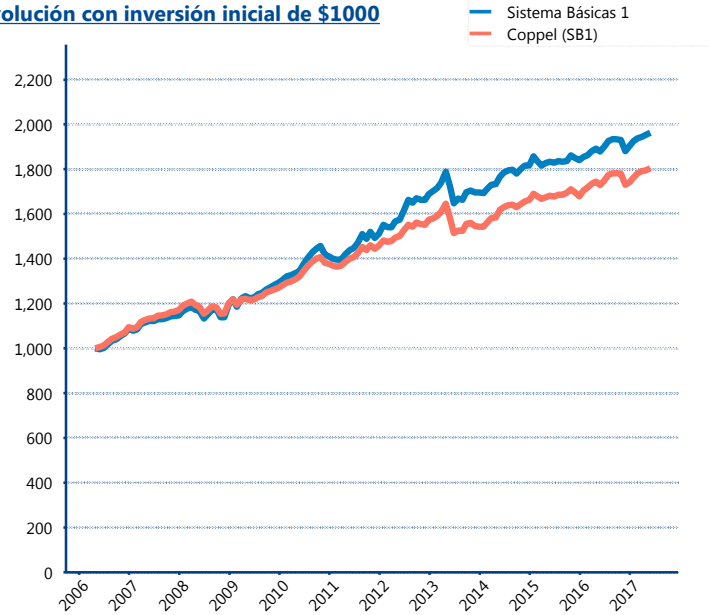
Rendimiento Bolsa

Tipo	Coppel (SB1)	Sistema Básicas 1
1 año	4.21%	4.34%
2 años	3.42%	3.27%
3 años	3.54%	3.43%
5 años	3.66%	4.41%

Indicador de Rendimiento Neto

Siefore	IRN %
Azteca (SB1)	4.26%
Profuturo (SB1)	4.25%
Coppel (SB1)	4.14%
Inbursa (SB1)	4.05%
Principal (SB1)	4.05%
XXI-Banorte (SB1)	3.98%
SURA (SB1)	3.96%
Invercap (SB1)	3.79%
PensionISSSTE (SB1)	3.78%
Metlife (SB1)	3.76%
Banamex (SB1)	3.53%
Promedio Simple	3.96 %
Promedio Ponderado	3.92 %

Evolución con inversión inicial de \$1000



Construido con el precio de la Siefore registrado en la Bolsa Mexicana de Valores

IV) Medidas de sensibilidad y riesgos

Evolución del Plazo Promedio Ponderado

